



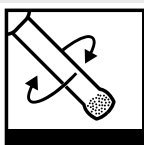
TEGELBOREN HAAKSE SLIJPER

- voor het eenvoudig droog te boren in de hardste tegels en natuursteen met een haakse slijper
- Ø 6 t.e.m. 18 mm uitgerust met Lubriwax in de kern, gedoseerde uitvloeijing voor een optimale boorsmering
- boren vanaf Ø20 voorzien van koelsleuven
- aansluiting M14, passend op de meeste haakse slijpers

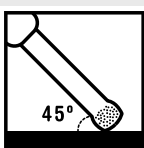
| Ø mm | boordiepte mm | artikelnummer |
|------|---------------|---------------|
| 6 | 30 | EHSB006000 |
| 8 | 30 | EHSB008000 |
| 10 | 30 | EHSB010000 |
| 12 | 30 | EHSB012000 |
| 14 | 30 | EHSB014000 |
| 16 | 30 | EHSB016000 |
| 18 | 30 | EHSB018000 |
| 20 | 40 | EHSB020000 |
| 27 | 40 | EHSB027000 |
| 32 | 40 | EHSB032000 |
| 35 | 40 | EHSB035000 |
| 40 | 40 | EHSB040000 |
| 50 | 40 | EHSB050000 |
| 55 | 40 | EHSB055000 |
| 60 | 40 | EHSB060000 |
| 68 | 40 | EHSB068000 |
| 72 | 40 | EHSB072000 |
| 75 | 40 | EHSB075000 |
| 82 | 40 | EHSB082000 |
| 92 | 40 | EHSB092000 |
| 102 | 40 | EHSB102000 |
| 112 | 40 | EHSB112000 |
| 132 | 40 | EHSB132000 |



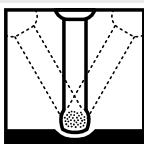
Machine volledig op toeren laten komen (minimum 1.500 t/min en liefst zo hoog mogelijk)



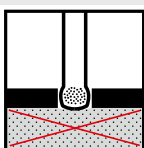
Boor schuin aanzetten op het materiaal



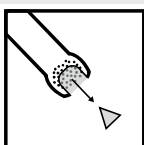
Pendelende bewegingen maken tijdens het boren om de stof optimaal af te voeren



Enkel door de tegel boren



Nakijken of er zich geen boorrestanten in de boor bevinden alvorens aan een nieuwe gat te beginnen



TEGELBOORSETS



| omschrijving | artikelnummer |
|---------------------------------------|---------------|
| set met boren Ø 6-8-10-12 mm | EHSSET0600 |
| set met boren Ø 6-8-10-12-20-27-35 mm | EHSSET04NF |
| set met boren Ø 20-27-35-55-68 mm | EHSSET02BE |

ACCESSOIRES

| omschrijving | artikelnummer |
|---------------------|---------------|
| Cool-Dip (zie p.98) | ETCD20ML00 |

